

Descripción y características

Familia **modular**, donde destaca el perfecto acople entre cajas permitiendo crear combinaciones complejas entre ellas.

Facilita los trabajos de montaje:

- En centralizaciones, al **no requerir de guías o carriles opcionales**: fácilmente mecanizables con herramientas convencionales.
- **Unión entre cajas sin necesidad de accesorios intermedios**

Aplicaciones:

Instalaciones de enlace entre red pública e instalaciones interiores, provisionales de obra, cuadros de acometida, centralizaciones de contadores, cuadros eléctricos.



Características Constructivas:

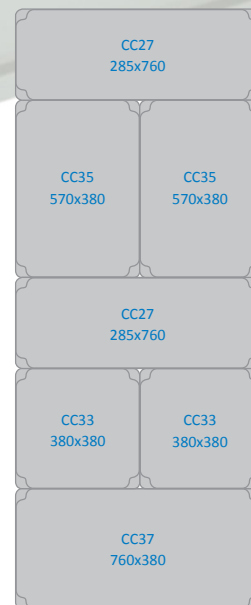
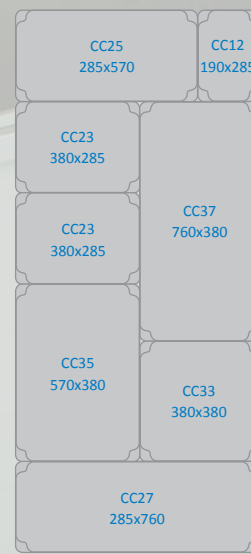
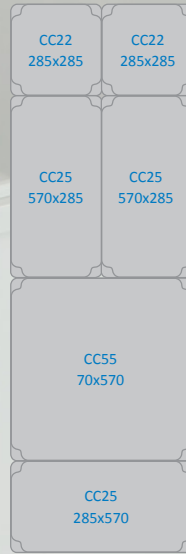
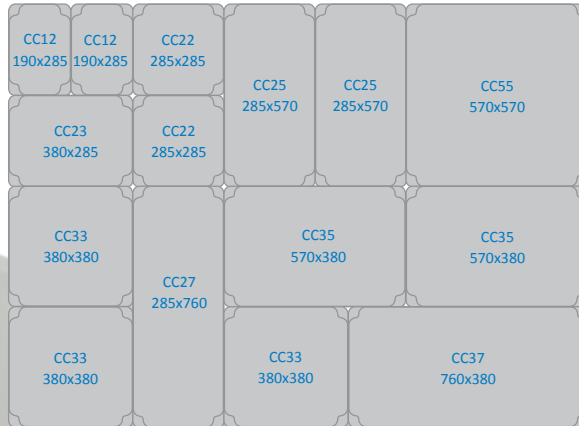
- Fabricada en poliéster prensado en caliente, reforzado con fibra de vidrio, color gris RAL 7035.
- Fabricación de la tapa en policarbonato, opaca o transparente.
- Unión de la tapa a la base mediante 4 tornillos periféricos.

Características Técnicas:

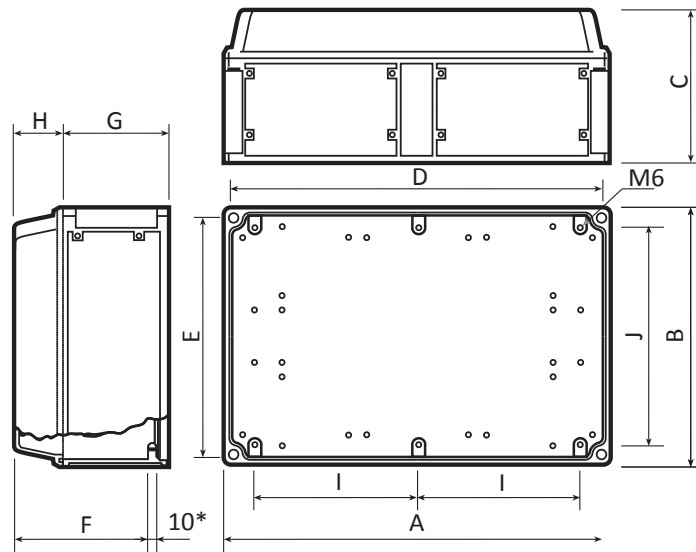
- Grado de protección **IP43** (IPs mayores opcionales) según UNE 20324, EN-IEC 60529.
- Grado de protección contra impactos mecánicos **IK09**, según UNE-EN 50102 e IEC 62262.
- Posee el **doble aislamiento**, según UNE-EN 61439-1 e IEC 61439-1.
- **Autoextinguible** a 960º, según UNE-EN 60695-2-10 e IEC 60695-2-10.
- **Clase térmica** 105º según IEC 60085.
- Resisten las principales agresiones químicas y atmosféricas y la acción de los UV.

Descripción y características

Combinaciones entre Cajas



Envolverte



* Para los modelos CC-26, CC-36 y CC-56A es 35 mm.

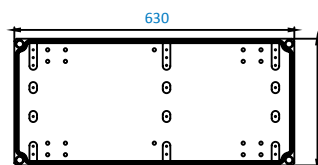
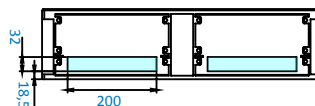
	A	B	C	D	E	F	G	H	I	J
CC-12	285	190	185	265	170	150	155	30	235	105
CC-22	285	285	185	265	265	150	155	30	200	135
CC-23	380	285	185	360	265	150	155	30	295	235
CC-25	570	285	185	550	265	150	155	30	242	235
CC-25 A	570	285	225	550	265	160	155	70	242	235
CC-26	630	285	190	606	261	137	155	35	-	-
CC-27	760	285	185	740	265	150	155	30	337	235
CC-33 A	380	380	225	360	360	190	155	70	295	330
CC-35	570	380	185	550	360	150	155	30	242	330
CC-35 A	570	380	225	550	360	190	155	70	242	330
CC-36 A	630	398	225	606	374	172	155	70	-	-
CC-37 A	760	380	225	740	360	190	155	70	337	330
CC-55	570	570	185	550	550	150	155	30	242	510
CC-55 A	570	570	225	550	550	190	155	70	242	510
CC-56	630	570	190	606		137	155	35	-	-

Mecanizaciones

Se ofrecen las siguientes mecanizaciones estandarizadas para las cajas de 630mm de ancho.

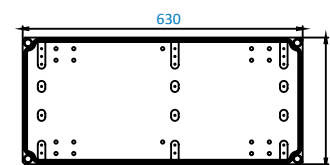
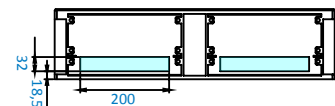
"/2"

2 aberturas de 200 mm por solo uno de los 2 lados



"/4"

2 aberturas de 200 mm por cada uno de los 2 lados



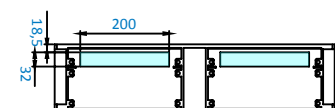
CC 26/2

CC26/4

CC36/2

CC36/4

CC56/4



Tapas transparentes

Tapa transparente							
Modelo	ancho	alto	prof	Referencia	Código	Uds/ Envase	Uds/Palé
CC-12	285	190	185	CC-12	AC70035	2	128
CC-22	285	285	185	CC-22	AC70010	1	108
CC-23	380	285	185	CC-23	AC70011	1	80
CC-25	570	285	185	CC-25	AC70012	1	49
Tapa Alta			225	CC-25 A	AC70030		
CC-26	630	285	185	CC-26	AC70038	1	49
CC-27	760	285	185	CC-27	AC70013	1	49
CC-33 (*)	380	380	225	CC-33 A	AC70014 (*)	1	50
CC-35	570	380	185	CC-35	AC70034	1	40
CC-35 (*)			225	CC-35 A	AC70015 (*)		35
CC-36 (*)	630	398	225	CC-36 A	AC70040 (*)	1	35
CC-37 (*)	760	380	225	CC-37 A	AC70016 (*)	1	24
CC-55	570	570	185	CC-55	AC70009	1	26
CC-55 (*)			225	CC-55 A	AC70027 (*)		
CC-56	630	570	185	CC-56	AC70025	1	26

(*) Tapa alta: la tapa tiene una altura superior consiguiendo con la misma caja mayor profundidad en el conjunto.

